

# ΓΕΩΡΓΙΚΕΣ ΠΡΟΕΙΔΟΠΟΙΗΣΕΙΣ

## ΤΕΧΝΙΚΟ ΔΕΛΤΙΟ

ΥΠΟΥΡΓΕΙΟ ΑΓΡΟΤΙΚΗΣ ΑΝΑΠΤΥΞΗΣ & ΤΡΟΦΙΜΩΝ  
ΓΕΝΙΚΗ ΔΙΕΥΘΥΝΣΗ ΤΡΟΦΙΜΩΝ  
Δ/ΝΣΗ ΠΟΙΟΤΗΤΑΣ & ΑΣΦΑΛΕΙΑΣ ΤΡΟΦΙΜΩΝ  
ΠΕΡΙΦΕΡΕΙΑΚΟ ΚΕΝΤΡΟ ΠΡΟΣΤΑΣΙΑΣ ΦΥΤΩΝ  
ΠΟΙΟΤΙΚΟΥ & ΦΥΤΟΪΓΕΙΟΝΟΜΙΚΟΥ ΕΛΕΓΧΟΥ ΗΡΑΚΛΕΙΟΥ

Ταχ. Δ/ση: Καστοριάς 32Α, 71307 Ηράκλειο

Τηλ: 2810.282248, Fax: 2810.225616

Email: [pkpfiraklio@minagric.gr](mailto:pkpfiraklio@minagric.gr)

Τα δελτία αναρτώνται στην ιστοσελίδα του υπουργείου  
[www.minagric.gr](http://www.minagric.gr) και αποστέλλονται μέσω e-mail σε κάθε  
ενδιαφερόμενο με αίτημα στο [agrodeltiokriti@gmail.com](mailto:agrodeltiokriti@gmail.com)



Εφαρμόζετε πιστά τις οδηγίες χρήσης των φαρμάκων.  
Έτσι προστατεύετε εσείς, ο καταναλωτής και το περιβάλλον.

Πληροφορίες: Ν. Μπαγκής – Α. Παπαδάκη / Παρατηρήσεις υπαίθρου : Ν. Μπαγκής, Α. Παπαδάκη, Δίκτυο Οινοποιών

## ΕΧΘΡΟΙ ΤΟΥ ΑΜΠΕΛΙΟΥ Δελτίο №17

**Ευδεμίδα:** Η δραστηριότητα του εντόμου αυξάνει στις μεσοπρώιμες και όψιμες περιοχές.  
Τα αμπέλια αυτών των περιοχών πρέπει να είναι καλυμμένα την περίοδο αυτή.

**Τζιτζικάκια:** Πολύ δυναμικοί πληθυσμοί κατά θέσεις → να γίνονται έλεγχοι στα αμπέλια





**Χρόνοι εφαρμογής ψεκασμών:** Συνιστάται οι εφαρμογές να γίνονται αργά από το σούρουπο και μετά λόγω των υψηλών θερμοκρασιών και των ανέμων που επικρατούν κατά τη διάρκεια της ημέρας.

**Προσοχή :** Η χρονιά είναι πρώιμη. Περιορίστε τις καταπολεμήσεις στις απολύτως αναγκαίες. Επιλέγετε σκευάσματα μικρής υπολειμματικής διάρκειας και τηρείτε αυστηρά τους χρόνους αναμονής πριν τη συγκομιδή. Στις οινοποιήσιμες ποικιλίες να προηγείται απαραίτητα η εκτίμηση του βαθμού ωρίμασης και η συνεννόηση με το οινοποιείο που θα παραδοθούν τα σταφύλια

### Φαινολογικά στάδια


- Στον Πιν.1 δίνεται η εξέλιξη των βλαστικών σταδίων στην ποικιλία σουλτανίνα σε τρεις ζώνες αναφοράς. Τα βλαστικά στάδια του πίνακα είναι ενδεικτικά. Τη φετινή χρονιά υπάρχει μεγάλη διαφοροποίηση των σταδίων των σταφυλιών από αμπέλι σε αμπέλι ακόμα και από πρέμνο σε πρέμνο.
- Η χρονιά εμφανίζει μεγάλη πρωιμότητα, από δύο έως και τρεις εβδομάδες σε σχέση με το 2023.

### Πίνακας.1. Βλαστικά στάδια αμπελιού στην ποικιλία σουλτανίνα στην ΠΕ Ηρακλείου

Βλαστικά στάδια που επικρατούν ανά ζώνη καλλιέργειας					
Κλίμακα	Baggiolini	Στάδιο Μ αρχή γυαλισματος - γυάλισμα		Στάδιο Ν έναρξη ωρίμασης - πλήρης ωρίμαση	
	BBCH	81		85	
	<b>Πρώιμη ζώνη</b>			<b>ολοκληρώνεται η ωρίμαση</b>	
	<b>Μεσοπρώιμη</b>		<b>τα σταφύλια ωριμάζουν</b>		
	<b>Όψιμη ζώνη</b>	<b>γυάλισμα σταφυλιών</b>			

**ΕΥΔΕΜΙΔΑ:** (*Lobesia botrana*)

**Γενικές πληροφορίες - Διαπιστώσεις:**



- Στην 3<sup>η</sup> πτήση η δραστηριότητα του εντόμου διαφοροποιείται σημαντικά από αμπέλι σε αμπέλι.
- Την περίοδο αυτή παρατηρείται αύξηση της δραστηριότητας στις μεσοπρώιμες και όψιμες περιοχές του νησιού (πτήση, ωτοκοκίες) ενώ στις πρώιμες σημαντική μείωση.
- Γενικά και σύμφωνα με τις παρατηρήσεις του δικτύου παγίδευσης του εντόμου η 3<sup>η</sup> πτήση δείχνει να εξελίσσεται με χαμηλούς έως μέτριους πληθυσμούς. Η δραστηριότητα (πτήση, ωτοκοκίες) που παρατηρείται αυτή την περίοδο κατά αμπελουργική ζώνη του νησιού δίνεται στους Πιν. 2, 3.

**Πιν.2. Εξέλιξη της δραστηριότητας του εντόμου σε περιοχές των ΠΕ Ηρακλείου - Λασιθίου**

Ζώνη →	Πρώιμη	Ενδιάμεση	Μεσοπρώιμη	Όψιμη
Έναρξη 2 <sup>ης</sup> πτήσης→	7 - 8 Μαΐου	10 - 11 Μαΐου	13 - 16 Μαΐου	19 - 20 Μαΐου
Έναρξη 3 <sup>ης</sup> πτήσης→	25 - 27 Ιουνίου	28 - 29 Ιουνίου	2 - 4 Ιουλίου	11 - 12 Ιουλίου
Δραστηριότητα περιόδου (πτήση, ωτοκοκίες)	χαμηλή, σε πτώση	χαμηλή, σε πτώση	μέτρια έως αυξημένη	μέτρια έως αυξημένη

**Πιν.3. Εξέλιξη της δραστηριότητας του εντόμου σε περιοχές των ΠΕ Χανίων - Ρεθύμνου**

Ζώνη →	Πρώιμη	Μεσοπρώιμη	Όψιμη
Έναρξη 2 <sup>ης</sup> πτήσης→	11 - 12 Μαΐου	17 - 19 Μαΐου	24 - 26 Μαΐου
Έναρξη 3 <sup>ης</sup> πτήσης→	29 - 30 Ιουνίου	10 - 11 Ιουλίου	15 - 16 Ιουλίου
Δραστηριότητα περιόδου (πτήση)	σε μείωση	μέτρια έως αυξημένη	μέτρια έως αυξημένη

### **Οδηγίες:**

Για τελικό ποιοτικό προϊόν η ανοχή προσβολής των σταφυλιών πρέπει να είναι πολύ μικρή έως μηδενική. Συνιστάται να συνεχιστεί η προστασία στις παρακάτω ενδεικτικές ημερομηνίες \* :

#### **ΠΕ Ηρακλείου - Λασιθίου:**

Ζώνη →	Πρώιμη	Ενδιάμεση	Μεσοπρώιμη	<b>Όψιμη</b>
Έναρξη ψεκασμών→	2 - 4 Ιουλίου	5 - 7 Ιουλίου	9 - 11 Ιουλίου	17 - 18 Ιουλίου
Επανάληψη ψεκασμού *→	13 - 14 Ιουλίου	15 - 17 Ιουλίου	20 - 22 Ιουλίου	<b>27 - 29 Ιουλίου</b>

#### **ΠΕ Χανίων - Ρεθύμνου :**

Ζώνη →	Πρώιμη	<b>Μεσοπρώιμη</b>	Όψιμη
Έναρξη ψεκασμών→	8 - 9 Ιουλίου	16 - 18 Ιουλίου	22 - 23 Ιουλίου
Επανάληψη ψεκασμού *→	20 - 21 Ιουλίου	<b>27 - 29 Ιουλίου</b>	

**Προσοχή :**

- Οι ψεκασμοί στοχεύουν τα σταφύλια → θα πρέπει να καλύπτονται καλά κατά την εφαρμογή. Τα κρυμμένα σταφύλια συνήθως προσβάλλονται.
- Οι εφαρμογές να γίνονται από το σούρουπο και μετά.

Στους παραπάνω πίνακες δίνονται συνολικά οι προτεινόμενοι ψεκασμοί ανά ζώνη (με έντονη γραφή αφορούν την τρέχουσα περίοδο και με πλάγια είναι οι προτεινόμενοι σε προηγούμενα δελτία).

\* Οι ημερομηνίες επανάληψης ψεκασμού είναι ενδεικτικές. Σε κάθε περίπτωση σας συμβουλεύουμε, σε συνεργασία με τον γεωπόνο σας, να λαμβάνετε υπόψη την διάρκεια δράσης του σκευάσματος που χρησιμοποιήσατε στον προηγούμενο ψεκασμό.

Για περισσότερες πληροφορίες σχετικά με την [ευδεμίδα πατήστε εδώ](#)

**ΤΖΙΤΖΙΚΑΚΙΑ:**  
(Διάφορα είδη)



Πτερωτό



Αίπερο

**Γενικές πληροφορίες - Διαπιστώσεις:**

- Σε αρκετά αμπέλια, την περίοδο αυτή παρατηρούνται αυξημένοι έως πολύ αυξημένοι πληθυσμοί και συνιστάται επιτήρηση.

**Οδηγίες:**

**1. Να γίνονται συστηματικοί έλεγχοι.**

Ελέγχονται 100 τυχαία φύλλα στην κάτω πλευρά τους (1-2 φύλλα ανά πρέμνο), από το μέσο του βλαστού έως δυο φύλλα πριν την κορυφή του.

Όριο επέμβασης μετά από έλεγχο : 50 – 100 άπτερα άτομα στα 100 φύλλα.

**2. Οπου χρειαστεί αντιμετώπιση μπορεί να συνδυαστεί με αυτήν για την ευδεμίδα. Οι ψεκασμοί για τα τζιτζικάκια στοχεύουν στη βλάστηση.**

Για περισσότερες πληροφορίες σχετικά με τα [τζιτζικάκια πατήστε εδώ](#)

**Φυτοπροστατευτικά προϊόντα (ΦΠΠ) :**

- Εγκεκριμένα σκευάσματα στην ιστοσελίδα του ΥΠΑΑΤ [πατώντας εδώ](#)
- ✓ **Να τηρείτε αυστηρά τους χρόνους αναμονής πριν τη συγκομιδή.**
- ✓ **Να επιλέγετε σκευάσματα μικρής υπολειμματικής διάρκειας κοντά στη συγκομιδή.**

Συνιστάται να επιλέγετε σκευάσματα με τους λιγότερους κινδύνους για τον χρήστη και το περιβάλλον.

Τα «χημικά» φυτοπροστατευτικά δεν είναι ακίνδυνα.

Θυμηθείτε πριν την εφαρμογή να ελέγχετε τη σήμανση κινδύνου και να παίρνετε απαραίτητως μέτρα προστασίας.

Σε κάθε περίπτωση διαβάζετε προσεκτικά και εφαρμόζετε πιστά την ετικέτα.



Ηράκλειο 26 Ιουλίου 2024  
Ο Προϊστάμενος Τμήματος  
α/α  
Βλαχάκης Μαρίνος

[Τα Δελτία Γεωργικών Προειδοποιήσεων αναρτώνται στην ιστοσελίδα του Υπουργείου](#)



Τα δελτία γεωργικών προειδοποιήσεων **αμπελιού** αποστέλλονται στο email κάθε ενδιαφερόμενου με εγγραφή [πατώντας εδώ](#)

[Εφαρμογή I-Agric του ΥπΑΑΤ για ενημερώσεις στο κινητό τηλέφωνο](#)



[Συμβουλευτικά δελτία άρδευσης \(χάρτης\)](#) και [\(ανά ΠΕ και περιοχή\)](#)