

# ΓΕΩΡΓΙΚΕΣ ΠΡΟΕΙΔΟΠΟΙΗΣΕΙΣ

## ΤΕΧΝΙΚΟ ΔΕΛΤΙΟ

ΥΠΟΥΡΓΕΙΟ ΑΓΡΟΤΙΚΗΣ ΑΝΑΠΤΥΞΗΣ & ΤΡΟΦΙΜΩΝ  
ΓΕΝΙΚΗ ΔΙΕΥΘΥΝΣΗ ΤΡΟΦΙΜΩΝ  
Δ/ΝΣΗ ΠΟΙΟΤΗΤΑΣ & ΑΣΦΑΛΕΙΑΣ ΤΡΟΦΙΜΩΝ  
ΠΕΡΙΦΕΡΕΙΑΚΟ ΚΕΝΤΡΟ ΠΡΟΣΤΑΣΙΑΣ ΦΥΤΩΝ  
ΠΟΙΟΤΙΚΟΥ & ΦΥΤΟΪΓΕΙΟΝΟΜΙΚΟΥ ΕΛΕΓΧΟΥ ΗΡΑΚΛΕΙΟΥ

Ταχ. Δ/ση: Καστοριάς 32Α, 71307 Ηράκλειο  
Τηλ: 2810.224948, Fax: 2810.225616  
Email: [pkpfiraklio@minagric.gr](mailto:pkpfiraklio@minagric.gr)

Τα δελτία αναρτώνται στην ιστοσελίδα του υπουργείου  
[www.minagric.gr](http://www.minagric.gr) και αποστέλλονται μέσω e-mail σε κάθε  
ενδιαφερόμενο με αίτημα στο [agrodeltiokriti@gmail.com](mailto:agrodeltiokriti@gmail.com)



Εφαρμόζετε πιστά τις οδηγίες χρήσης των φαρμάκων.  
Έτσι προστατεύετε εσείς, ο καταναλωτής και το περιβάλλον.

## ΕΧΘΡΟΙ - ΑΣΘΕΝΕΙΕΣ ΤΟΥ ΑΜΠΕΛΙΟΥ Δελτίο № 16

**Ευδεμίδα:** Επανάληψη ψεκασμού → Στην όψιμη ζώνη του νησιού

**Ωίδιο:** Προσοχή → Πολύ κρίσιμη η περίοδος για τα σταφύλια

**Περουόσπορος:** Εμφανίζονται νέα συμπτώματα όταν και όπου υπάρχουν τοπικές υγρασίες

**Τζιτζικάκια:** Αυξημένοι πληθυσμοί κατά θέσεις → να γίνεται αντιμετώπιση μετά από έλεγχο





**Καλλιεργητικά μέτρα:** Είναι αποτελεσματικά για την αντιμετώπιση εχθρών - ασθενειών και ενισχύουν τη δράση των φυτοπροστατευτικών προϊόντων

**Χρόνοι εφαρμογής ψεκασμών:** Συνιστάται οι εφαρμογές να γίνονται αργά από το σούρουπο και μετά λόγω των υψηλών θερμοκρασιών και των ανέμων που επικρατούν κατά τη διάρκεια της ημέρας

### Φαινολογικά στάδια στην ποικιλία σουλτανίνα


- Τα βλαστικά στάδια που επικρατούν είναι από την ανάπτυξη ραγών έως την έναρξη γυαλισματος.
- Σε σχέση με το 2025, η διαφορά οψιμότητας έχει μειωθεί σημαντικά, λιγότερο από μια εβδομάδα.

### Πίνακας.1. Βλαστικά στάδια αμπελιού στην ποικιλία σουλτανίνα

Βλαστικά στάδια που επικρατούν ανά ζώνη καλλιέργειας				
Κλίμακα Baggiolini	Στάδιο Κ κατακόρυφη θέση	Στάδιο Λ κλείσιμο σταφυλιών		Στάδιο Μ αρχή γυαλισματος
Κλίμακα BBCH	75	77		81
<b>Πρώιμη ζώνη</b>		<b>ολοκληρώνεται το κλείσιμο, αρχή γυαλισματος</b>		
<b>Μεσοπρώιμη</b>		<b>έχει ξεκινήσει το κλείσιμο</b>		
<b>Όψιμη ζώνη</b>	<b>κατακόρυφη θέση, λίγο πριν το κλείσιμο</b>			

**ΕΥΔΕΜΙΔΑ:** (*Lobesia botrana*)

**Γενικές πληροφορίες - Διαπιστώσεις:**



- Η δραστηριότητα του εντόμου στην όψιμη ζώνη έχει αυξηθεί σημαντικά (συλλήψεις, ωστοκίες).

**Οδηγίες:**

Συνιστάται συνέχιση αντιμετώπισης στην όψιμη ζώνη στις παρακάτω ενδεικτικές ημερομηνίες \* :

➤ **Όψιμη ζώνη ΠΕ Ηρακλείου - ΠΕ Λασιθίου : 4 - 6 Ιουλίου**

➤ **Όψιμη ζώνη ΠΕ Χανίων - Ρεθύμνου : 6 - 8 Ιουλίου**

- Οι ψεκασμοί στοχεύουν τα σταφύλια → θα πρέπει να καλύπτονται καλά κατά την εφαρμογή.

- Στις υπόλοιπες ζώνες πρωιμότητας : στην πρώιμη και στην ενδιάμεση ζώνη η 2<sup>η</sup> πτήση έχει σχεδόν ολοκληρωθεί ενώ στη μεσοπρώιμη διατηρείται μέτρια έως υψηλή. Γενικά, η 2<sup>η</sup> πτήση ήταν παρατεταμένη.

- Στις επόμενες ημέρες αναμένεται η έναρξη της 3<sup>ης</sup> πτήσης στις πιο πρώιμες περιοχές του νησιού.

\* Οι ημερομηνίες επανάλιψης είναι ενδεικτικές. Συνιστάται, σε συνεργασία με τον γεωπόνο σας, να λαμβάνετε υπόψη τη διάρκεια δράσης του σκευάσματος του προηγούμενου ψεκασμού σας.

Για περισσότερες πληροφορίες σχετικά με την [ευδεμίδα πατήστε εδώ](#)

**ΩΙΔΙΟ:**

(*Erysiphe necator*)



**Γενικές πληροφορίες - Διαπιστώσεις:**

- Οι καιρικές συνθήκες (θερμοκρασία, σχετική υγρασία, άνεμοι) ευνοούν διαδοχικούς και σύντομους κύκλους του μύκητα με αποτέλεσμα στα σταφύλια και στη βλάστηση να εμφανίζονται νέες μολύνσεις συνεχώς.

**Οδηγίες:**

➤ Απαραίτητη η συνέχιση της προστασίας χωρίς κενά την περίοδο αυτή (συνεχής κάλυψη με μεσοδιάστημα εφαρμογών ανάλογα με το σκεύασμα και με εναλλαγή σκευασμάτων για την αποφυγή ανάπτυξης ανθεκτικότητας).

Για περισσότερες πληροφορίες σχετικά με το [ωίδιο πατήστε εδώ](#)

**ΠΕΡΟΝΟΣΠΟΡΟΣ:**

(*Plasmopara viticola*)



**Γενικές πληροφορίες - Διαπιστώσεις:**

- Στα αμπέλια με συμπτώματα η βλάστηση προσβάλλεται σε όλη την καλλιεργητική περίοδο ενώ τα σταφύλια μέχρι το γυάλισμα όταν υπάρχει παρουσία νερού από έντονες νυχτερινές δροσιές ή βροχές ([πρόγνωση ΕΜΥ](#)).

**Οδηγίες:**

➤ Στα αμπέλια με συμπτώματα **συνιστάται να συνεχίζεται η προστασία σε περιόδους που σημειώνονται έντονες νυχτερινές δροσιές.**

Για περισσότερες πληροφορίες σχετικά με τον [περονόσπορο εδώ](#)

**ΤΖΙΤΖΙΚΑΚΙΑ:**



Πτερωτό

Άπτερο

**Γενικές πληροφορίες - Διαπιστώσεις:**

- Οι πληθυσμοί τους στα αμπέλια έχουν αυξηθεί σημαντικά κατά θέσεις.

**Οδηγίες:**

➤ Ελέγχονται 100 τυχαία φύλλα στην κάτω πλευρά (1-2 φύλλα ανά πρέμνο), από το μέσο του βλαστού έως δυο φύλλα πριν την κορυφή του.

Όριο επέμβασης μετά από έλεγχο : 50 - 100 άπτερα άτομα στα 100 φύλλα.

➤ Ο ψεκασμός για τα τζιτζικάκια στοχεύει στη βλάστηση.


Για περισσότερες πληροφορίες σχετικά με τα [τζιτζικάκια πατήστε εδώ](#)

**Καλλιεργητικά μέτρα:** Η πυκνή - πολύ ζωνηρή βλάστηση είναι στοιχείο που επιβαρύνει την καλλιέργεια. Ενοεί την ανεξέλεγκτη εγκατάσταση φυτοπαρασίτων (εντόμων - μυκήτων) και κάνει δυσκολότερη την αντιμετώπισή τους. Γενικά η βλάστηση πρέπει να ελέγχεται με βλαστολογήματα, κορυφολογήματα, ξεφυλλίσματα) ώστε το εσωτερικό του πρέμνου να αερίζεται και να διατηρεί χαμηλή υγρασία.

**Φυτοπροστατευτικά προϊόντα (ΦΠΠ) :** Εγκεκριμένα σκευάσματα στην ιστοσελίδα του ΥΠΑΑΤ [πατώντας εδώ](#)

Ηράκλειο 03 Ιουλίου 2026  
Η Προϊσταμένη Τμήματος  
Κληρονόμου Ευφροσύνη

**ΣΗΜΕΙΩΣΗ:** Τα Δελτία για το αμπέλι εκδίδονται με δεδομένα που προέρχονται από συγκεκριμένο δίκτυο βιολογικών, φαινολογικών και μετεωρολογικών παρατηρήσεων σε τρεις αντιπροσωπευτικές ζώνες πρωιμότητας: **πρώιμη** (παραλιακή), **μεσοπρώιμη** (ενδοχώρα) και **όψιμη** (ορεινή). Αν και περιγράφουν με ακρίβεια τη γενική τάση που επικρατεί στη φύση ως προς την εξέλιξη των φυτοπαρασίτων δεν μπορούν να μεταφερθούν ως έχουν για κάθε αμπέλι. Στις τελικές αποφάσεις φυτοπροστασίας που λαμβάνετε, συμβουλευόμενοι το Δελτίο και σε συνεργασία με τον τοπικό σας γεωπόνο, οφείλετε να ενσωματώνετε τις παρατηρήσεις σας και να συνεκτιμάτε τις τοπικές ιδιαιτερότητες του αμπελιού (ανάγλυφο, μικροκλίμα, έκθεση, ιστορικό κ.ά).

<a href="#">Τα Δελτία Γεωργικών Προειδοποιήσεων αναρτώνται στην ιστοσελίδα του Υπουργείου</a>	
Τα δελτία γεωργικών προειδοποιήσεων <b>αμπελιού</b> αποστέλλονται στο email κάθε ενδιαφερόμενου με εγγραφή <a href="#">πατώντας εδώ</a>	
<a href="#">Εφαρμογή I-Agric του ΥπΑΑΤ για ενημερώσεις στο κινητό τηλέφωνο</a>	

Σύνδεσμοι προς ενημέρωση...

ΨΕΚΑΣΤΙΚΑ ΜΗΧΑΝΗΜΑΤΑ - ΒΑΘΜΟΝΟΜΗΣΗ - ΕΠΙΘΕΩΡΗΣΗ

<http://psekastika.minagric.gr/index.php>

ΔΙΑΔΙΚΑΣΙΑ ΧΟΡΗΓΗΣΗΣ ΠΙΣΤΟΠΟΙΗΤΙΚΟΥ ΟΡΘΟΛΟΓΙΚΗΣ ΧΡΗΣΗΣ ΓΕΩΡΓΙΚΩΝ  
ΦΑΡΜΑΚΩΝ

<http://ppp-usercert.minagric.gr/>

ΕΒΔΟΜΑΔΙΑΙΑ ΔΕΛΤΙΑ ΑΡΔΕΥΣΗΣ

Η Δ/νση Αγροτικής Ανάπτυξης Περιφέρειας Κρήτης σε συνεργασία με το Ινστιτούτο Ελιάς Υποτροπικών Φυτών & Αμπέλου του ΕΛΓΟ-ΔΗΜΗΤΡΑ αποστέλλει εβδομαδιαία δελτία άρδευσης.

Στον σύνδεσμο <https://www.irrigation-crete.gr/> θα βρείτε αναρτημένο το Ολοκληρωμένο σύστημα λήψης αποφάσεων για την άρδευση καλλιεργειών σε επίπεδο Κρήτης με χρήση καινοτόμων τεχνολογιών.

Επιπλέον έχει εκδώσει Ενημερωτικό Φυλλάδιο για την Ορθολογική Χρήση του Νερού Άρδευσης όπου παρέχονται αναλυτικές πληροφορίες για τις αρδευτικές ανάγκες, τα κρίσιμα στάδια ανάπτυξης καθώς και τις ενδεικτικές τιμές ελλειμματικής άρδευσης για συγκεκριμένες καλλιέργειες του νησιού, όπως η ελιά, το αμπέλι, το αβοκάντο και τα εσπεριδοειδή.

Το φυλλάδιο είναι αναρτημένο στην ιστοσελίδα της Περιφέρειας Κρήτης στη διεύθυνση :  
<https://www.crete.gov.gr/wp-content/uploads/2022/06/fylladio-ardeysis.pdf>